

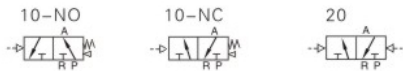


标准规格

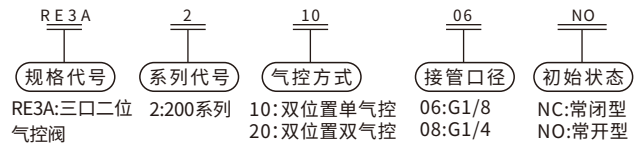
型号	RE3A210-06	RE3A220-06	RE3A210-08	RE3A220-08
工作介质	空气(经40μm以上滤网过滤)			
动作方式	外部气控式			
*接管口径	进气=出气=G1/8		进气=出气=G1/4	
有效截面积	14.0mm ² (Cv=0.7)		16.0mm ² (Cv=0.89)	
位置数	三口二位			
**润滑	不需要			
使用压力范围	0.15~0.8MPa(21~114psi)			
保证耐压力	1.5MPa(215psi)			
工作温度 °C	-20~70			
本体材质	铝合金			
***最高动作频率	5次/秒			

*接管牙型有PT、NPT牙可供选择;
 **如有加油润滑,中途不可停止,建议润滑油为ISOVG32或同级用油;
 ***最高动作频率为空载状态

符号



型号表示方法

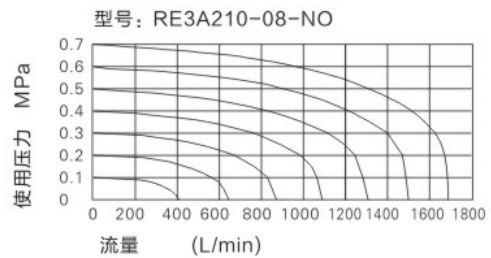


产品特性

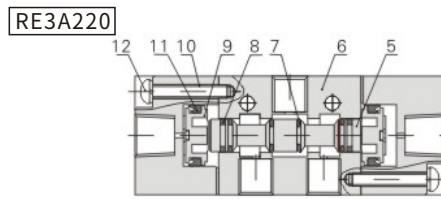
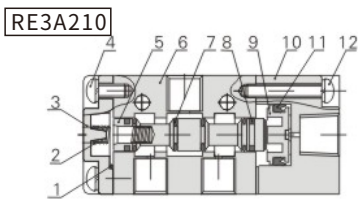
- 1、滑柱式结构,密封性好,反应灵敏;
- 2、双头气控具有记忆功能;
- 3、内孔采用特殊工艺加工,磨擦阻力小,启动气压低,使用寿命长;
- 4、无需加油润滑;
- 5、多位置安装,安装使用方便;
- 6、可与底座集成阀组,节省安装空间;

① 双头双位置型无常开、常闭之分故此项代码为空白

流量特性



内部结构



序号	名称	序号	名称
1	止泄垫	7	O令
2	弹簧	8	耐磨环
3	底盖	9	活塞
4	圆头螺钉	10	引导本体
5	轴芯	11	活塞O令
6	本体	12	圆头螺钉

外形尺寸图(毫米)

