

\*压力调整简单精准  
\*可盘面固定



符号



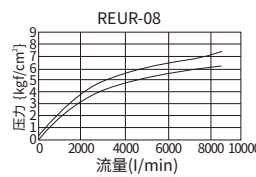
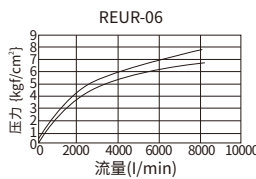
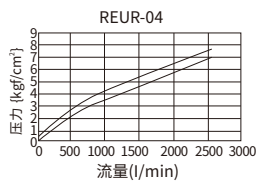
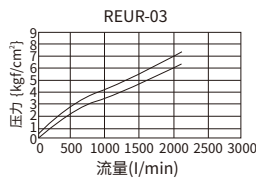
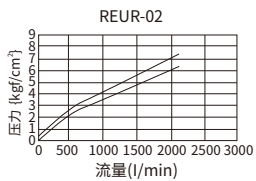
订货型号

|      |   |               |
|------|---|---------------|
| REUF | 02  | 02            |
| 系列代号 | 接管口径  | 牙型代码          |
| 调压阀  | 02:G1/8<br>03:G1/4<br>04:G3/8<br>06:G1/2<br>08:G3/4 | 空白:G<br>N:NPT |

技术参数

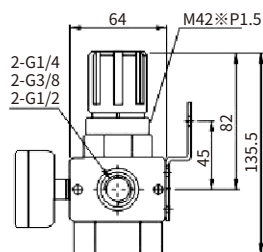
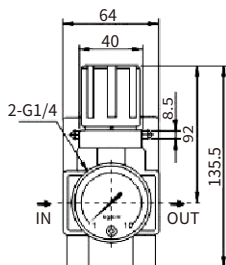
| 型号        | REUR-02                    | REUR-03    | REUR-04    | REUR-06    | REUR-08    |
|-----------|----------------------------|------------|------------|------------|------------|
| 配管尺寸      | 1/4"                       | 3/8"       | 1/2"       | 3/4"       | 1"         |
| 使用流体      | 压缩空气                       |            |            |            |            |
| 调压结构      | 活塞式                        |            |            |            |            |
| 本体材质      | 铝压铸                        |            |            |            |            |
| 操作压力      | 0.5~9.9kgf/cm <sup>2</sup> |            |            |            |            |
| 标准杯(最大耐压) | 15kgf/cm <sup>2</sup>      |            |            |            |            |
| 最大流量(ANR) | 2080 l/min                 | 2100 l/min | 2600 l/min | 7940 l/min | 8200 l/min |
| 环境温度      | -10°C~60°C                 |            |            |            |            |
| 净重        | 740g                       | 730g       | 720g       | 1250g      | 1240g      |
| 附属配件      | 压力表、固定架、塞头、螺丝×4            |            |            |            |            |

X轴：流量(l/min) Y轴：压力(kgf/cm<sup>2</sup>) 蓝线(P0)=出气孔压力 黑线(P1)=进气口压力 P1-PO=压力范围



外形尺寸图(毫米)

REUR-02,03,04



REUR-06,08

